

ポン&ギンの知リ隊

あなたのギモンに答えたい

供養の方法を教えてください。

先月は「供養札」の作り方を調べた

だが、
「...」

「...」
「供養札って何?」

供養札

そんなこと知らないの? 調べましょう




調査依頼

ホス、実際に使われているところで見ましょう




御神前



支部から授かってきた供養札は、まず自宅の御神前に供えて授かいたころの「おまじない」をしよう



あら、いい湯加減だね。みんな、お月夜流そうか?



温泉じゃないんですから!



右上... 左...
※視力検査には使えません



あれはお風呂じゃなくて、供養器。お湯じゃなくて天茶!

供養札は、こうやって適温の天茶の入った供養器に、お湯を入れて供養するのよ。



あ、いい湯加減の天茶でした♡

まったくわかっていねホスは...



供養器は御霊地・本部、直轄道場で買えます。遠い方は、解脱会事業部 (東京都新宿区其木町4) 電話 03-3333-5321



天茶供養をする時の
注意点を紹介します。



① まず御神前で
供養させてもらっ
たお返しをする。




ボス、しっかり
おぼえて
くださいな



③ 供養札の3x4cm
上から静かに注ぐ



② ひしゃくに天茶を
7分〜8分すり取る



↑このポイント↓



- 天茶が飛び散らないよう
- 一定のリズムで
- 供養札1枚1枚いいおいに



④ 感謝の心を込めて
供養させてもらおう



大切な
供養札の
取り扱い方
です。



洗い方その1.

供養札を洗うのは
基本的に手、布やスポンジを使ってOK。
ただし、食器など
を洗うものと併用
せず専用のもので
ね。洗剤もNG。

洗い方その2.

供養器は洗剤を
使ったばかりに
もちろんひしゃくも。



天茶はもちろん解脱会の
天茶で。そして、毎日お取り
替えさせてもらうといいで
すね。向日も替えないのは
ノリゲッドです。



なぜ解脱会の天茶がいいのでし
ようか ● 解脱会の「天茶」の
産地は、長野県黒姫です。
金剛さまが現地へ自ら足を
お運びになり決められました
た。当地で採れた良質な甘茶
の中からさらに厳選された甘
茶を、毎年、法主さまをはじめ
本部役員が「法薬加持之儀」
という儀式を通じて法の力を
込めます。それによって靈魂に
通じ、諸靈を安寧せしめる「天
茶」となるからです。



天茶って
砂糖入りの甘い
みずか
と思っ
てた...

それじゃ
甘茶!
いい勉強
になったよ
天茶供養、
さっそくやりま